

LINEA
COMBI

www.colkim.it



COMBI
ROACH TRAP



monitoraggio e controllo
delle BLATTE



Colkim

LINEA COMBI LE TRAPPOLE COLLANTI

Le trappole collanti Combi Roach Trap sono state espressamente studiate per i professionisti della disinfestazione. Possono essere inserite nei Ristorat Combi o nelle protezioni Combi Case. All'interno delle trappole è inserito un gel con attrattivo alimentare che migliora la cattura delle blatte.

Le trappole collanti sono strumenti essenziali per rilevare e monitorare le popolazioni di blatte, per identificare la fonte di una infestazione e/o valutare l'efficacia di un trattamento di controllo. Le Combi Roach Trap sono state studiate per catturare le tre principali specie di blatta (*Blattella germanica*, *Blatta orientalis* e *Periplaneta americana*) ma attirano anche altre specie di scarafaggi.

Le Combi Case sono state espressamente progettate per contenere le Combi Roach Trap. Sono dotate di aperture d'accesso per gli insetti che coincidono perfettamente con quelle presenti nelle trappole collanti Combi Roach Trap, alle quali forniscono protezione dalla polvere, mantenendone intatta l'efficacia nel tempo. Grazie alle Combi Case, è possibile realizzare delle postazioni fisse di monitoraggio: con gli occhielli ricavati sulla base è possibile ancorarle al pavimento utilizzando silicone o viti e tasselli. Nel caso si voglia posizionare la Combi Case addossata a una parete, il suo particolare design obbliga l'insetto a entrare nella trappola collante impedendogli di proseguire il suo cammino radente al muro. L'apertura della Combi Case e la sostituzione della trappola collante sono estremamente facili e veloci, permettendo un risparmio di tempo dell'operatore addetto alla loro manutenzione.



POSIZIONAMENTO DELLE TRAPPOLE "COMBI ROACH TRAP"

Occorre rimuovere la pellicola di protezione della colla con un movimento veloce e continuo e poi piegare il cartoncino come indicato nei pittogrammi sulla trappola. E' bene fermare le linguette nelle rispettive feritoie per evitare che la trappola si apra.

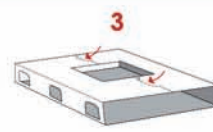
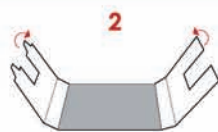
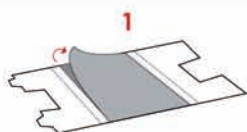
Inserire le COMBI ROACH TRAP nelle COMBI CASE.

Il foro quadrato, che servirà per le ispezioni, deve rimanere superiormente.

Posizionare le trappole nell'area da monitorare considerando che le blatte privilegiano i luoghi caldo-umidi o dove più facilmente si trovano depositi di cibo.

Le trappole devono essere controllate regolarmente, preferibilmente ogni settimana.

La durata delle trappole varia a seconda dell'umidità o della polverosità dell'ambiente.



www.colkim.it